

ОБЩЕСТВО С ОГРАНИЧЕННОЙ ОТВЕТСТВЕННОСТЬЮ



Audit-S

660049, г. Красноярск, ул. Карла Маркса, 62, тел./факс: (391) 226-33-90

АУДИТОРСКОЕ ЗАКЛЮЧЕНИЕ
о бухгалтерской (финансовой) отчетности
Открытого акционерного общества

«Уяржелезобетон»

за 2012 год

2013 год

АУДИТОРСКОЕ ЗАКЛЮЧЕНИЕ
о бухгалтерской (финансовой) отчетности
Открытого акционерного общества «Уяржелезобетон»
за 2012 год

*Акционерам
Открытого акционерного
общества «Уяржелезобетон»*

Аудируемое лицо: Открытое акционерное общество «Уяржелезобетон»
(сокращенное наименование: ОАО «УЖБК»).

Основной государственный регистрационный номер – 1022401113877,
дата внесения записи в государственный реестр - 5 сентября 2002 г.

Место нахождения: 663920, Россия, Красноярский край, г. Уяр,
ул. Ленина, 106.

Аудитор: Общество с ограниченной ответственностью «Аудит-С»
(сокращенное наименование: ООО «Аудит-С»).

Основной государственный регистрационный номер – 1022402652678,
дата внесения записи в государственный реестр - 19 сентября 2002 г.

Место нахождения: 660049, Россия, г. Красноярск, ул. Карла Маркса, 62.

Членство в саморегулируемой организации аудиторов: ООО «Аудит-С»
включено в реестр аудиторов и аудиторских организаций Саморегулируемой
организации аудиторов Некоммерческого партнерства «Аудиторская Палата
России» 28 декабря 2009 г. за основным регистрационным номером записи
10401001582.

Мы провели аудит прилагаемой бухгалтерской отчетности Открытого акционерного общества «Уяржелезобетон», состоящей из Бухгалтерского баланса по состоянию на 31 декабря 2012 года, Отчета о финансовых результатах, Отчета об изменениях капитала и Отчета о движении денежных средств за 2012 год, других приложений к Бухгалтерскому балансу и Отчету о финансовых результатах и пояснительной записки за 2012 год.

Ответственность аудируемого лица за бухгалтерскую отчетность

Руководство аудируемого лица несет ответственность за составление и достоверность указанной бухгалтерской отчетности в соответствии с установленными в Российской Федерации правилами составления бухгалтерской отчетности и за систему внутреннего контроля, необходимую для составления бухгалтерской отчетности, не содержащей существенных искажений вследствие недобросовестных действий или ошибок.

Ответственность аудитора

Наша ответственность заключается в выражении мнения о достоверности бухгалтерской отчетности на основе проведенного нами аудита. Мы проводили аудит в соответствии с федеральными стандартами аудиторской деятельности. Данные стандарты требуют соблюдения применимых этических норм, а также планирования и проведения аудита таким образом, чтобы получить достаточную уверенность в том, что бухгалтерская отчетность не содержит существенных искажений.

Аудит включал проведение аудиторских процедур, направленных на получение аудиторских доказательств, подтверждающих числовые показатели в бухгалтерской отчетности и раскрытие в ней информации. Выбор аудиторских процедур является предметом нашего суждения, которое основывается на оценке риска существенных искажений, допущенных вследствие недобросовестных действий или ошибок. В процессе оценки данного риска нами рассмотрена система внутреннего контроля, обеспечивающая составление и достоверность бухгалтерской отчетности, с целью выбора соответствующих аудиторских процедур, но не с целью выражения мнения об эффективности системы внутреннего контроля.

Аудит также включал оценку надлежащего характера применяемой учетной политики и обоснованности оценочных показателей, полученных руководством аудируемого лица, а также оценку представления бухгалтерской отчетности в целом.

Мы полагаем, что полученные в ходе аудита аудиторские доказательства дают достаточные основания для выражения мнения о достоверности бухгалтерской отчетности.

Основание для выражения мнения с оговоркой

В бухгалтерской отчетности не в полном объеме раскрыта информация, необходимая для правильного понимания характера деятельности организации, а именно, информация о связанных сторонах, порядок раскрытия которой установлен Положением по бухгалтерскому учету «Информация о связанных сторонах» (ПБУ 11/2008), утвержденным Приказом Минфина России от 29 апреля 2008 г. № 48н.

Мнение с оговоркой

По нашему мнению, за исключением влияния на бухгалтерскую отчетность обстоятельства, изложенного в части, содержащей основание для выражения мнения с оговоркой, бухгалтерская отчетность отражает достоверно во всех существенных отношениях финансовое положение Открытого акционерного общества «Уяржелезобетон» по состоянию на 31 декабря 2012 года, результаты его финансово-хозяйственной деятельности и движение денежных средств за 2012 год в соответствии с установленными в Российской Федерации правилами составления бухгалтерской отчетности

Директор ООО «Аудит-С»



В.А. Синельников

04 марта 2013 г.

Бухгалтерский баланс
на 31 декабря 20 12 г.

Организация Открытое акционерное общество "Уяржелезобетон" Форма по ОКУД
Идентификационный номер налогоплательщика _____ Дата (число, месяц, год) _____ по ОКПО
Вид экономической деятельности производство изделий из бетона для использования в строительстве ИНН _____ по
Организационно-правовая форма/форма собственности _____ ОКВЭД _____
Открытые акционерные общества (смешанная российская собственность с долей собственности субъектов российской Федерации) по ОКОПФ/ОКФС
Единица измерения: тыс. руб. по ОКЕИ
Местонахождение (адрес) _____
663920, Россия, Красноярский край, г.Уяр, ул.Ленина 106

Коды		
0710001		
31	12	2012
01373051		
2440000020		
26.61		
47		42
384		

Пояснения	Наименование показателя	Код	На <u>31 декабря</u> <u>20 12</u> г.	На 31 декабря <u>20 11</u> г.	На 31 декабря <u>20 10</u> г.
	АКТИВ				
	I. ВНЕОБОРОТНЫЕ АКТИВЫ				
-	Нематериальные активы	1110	-	-	-
-	Результаты исследований и разработок	1120	-	-	-
-	Нематериальные поисковые активы	1130	-	-	-
-	Материальные поисковые активы	1140	-	-	-
2.1., 2.3., 2.4.	Основные средства	1150	91367	93176	77770
-	Доходные вложения в материальные ценности	1160	-	-	-
3.1., 3.2.	Финансовые вложения	1170	69	69	114
-	Отложенные налоговые активы	1180	1010	934	19
2.2.	Прочие внеоборотные активы	1190	14916	1126	1800
-	Итого по разделу I	1100	107362	95305	79703
	II. ОБОРОТНЫЕ АКТИВЫ				
4.1., 4.2.	Запасы	1210	77308	68580	57941
-	Налог на добавленную стоимость по приобретенным ценностям	1220	591	-	-
5.1., 5.2.	Дебиторская задолженность	1230	120293	89224	57004
-	Финансовые вложения (за исключением денежных эквивалентов)	1240	-	-	-
-	Денежные средства и денежные эквиваленты	1250	707	5471	2174
-	Прочие оборотные активы	1260	150	120	182
-	Итого по разделу II	1200	199049	163395	117301
-	БАЛАНС	1600	306411	258700	197004

Пояснения	Наименование показателя	Код	На 31 декабря 20 12 г.	На 31 декабря 20 11 г.	На 31 декабря 20 10 г.
	ПАССИВ				
	III. КАПИТАЛ И РЕЗЕРВЫ⁶				
-	Уставный капитал (складочный капитал, уставный фонд, вклады товарищей)	1310	9	9	9
-	Собственные акции, выкупленные у акционеров	1320	(-)	(-)	(-)
-	Переоценка внеоборотных активов	1340	-	-	-
-	Добавочный капитал (без переоценки)	1350	3352	3352	3352
-	Резервный капитал	1360	-	-	-
-	Нераспределенная прибыль (непокрытый убыток)	1370	255849	207701	172252
-	Итого по разделу III	1300	259210	211062	175613
	IV. ДОЛГОСРОЧНЫЕ ОБЯЗАТЕЛЬСТВА				
-	Заемные средства	1410	-	-	-
-	Отложенные налоговые обязательства	1420	7467	5828	4500
-	Оценочные обязательства	1430	-	-	-
-	Прочие обязательства	1450	-	-	-
-	Итого по разделу IV	1400	7467	5828	4500
	V. КРАТКОСРОЧНЫЕ ОБЯЗАТЕЛЬСТВА				
-	Заемные средства	1510	-	-	-
5.3., 5.4.	Кредиторская задолженность	1520	34856	37344	16891
-	Доходы будущих периодов	1530	-	-	-
7.	Оценочные обязательства	1540	4878	4466	-
-	Прочие обязательства	1550	-	-	-
-	Итого по разделу V	1500	39734	41810	16891
-	БАЛАНС	1700	306411	258700	197004

Руководитель

К.А. Мокштадт

Главный бухгалтер

З.В. Шудрова

" 12 "

февраля

20 13 г.



(расшифровка подписи)

(подпись)

(расшифровка подписи)

Отчет о финансовых результатах

за _____ Год _____ 20 12 г.

Организация Открытое акционерное общество "Уяржелезобетон" Форма по ОКУД _____
 Дата (число, месяц, год) _____ по ОКПО _____
 Идентификационный номер налогоплательщика _____ ИНН _____
 Вид экономической деятельности производство изделий из бетона для использования в строительстве ОКВЭД _____
 Организационно-правовая форма/форма собственности открытые акционерные общества
 (смешанная российская собственность с долей собственности субъектов российской федерации) по ОКОПФ/ОКФС _____
 Единица измерения: тыс. руб. по ОКЕИ _____

Коды		
0710002		
31	12	2012
0137305		
2440000020		
26.61		
47	42	
384		

Пояснения	Наименование показателя	Код	За _____ год	
			20 12 г.	20 11 г.
-	Выручка	2110	442600	452270
-	Себестоимость продаж	2120	(305932)	(334365)
-	Валовая прибыль (убыток)	2100	136668	117905
-	Коммерческие расходы	2210	(81497)	(68181)
-	Управленческие расходы	2220	(-)	(-)
-	Прибыль (убыток) от продаж	2200	55171	49724
-	Доходы от участия в других организациях	2310	1775	1761
-	Проценты к получению	2320	-	-
-	Проценты к уплате	2330	(-)	(-)
-	Прочие доходы	2340	12178	11448
-	Прочие расходы	2350	(9250)	(17967)
-	Прибыль (убыток) до налогообложения	2300	59874	44966
-	Текущий налог на прибыль	2410	(10115)	(9056)
-	в т.ч. постоянные налоговые обязательства (активы)	2421	(193)	(825)
-	Изменение отложенных налоговых обязательств	2430	(1639)	(1327)
-	Изменение отложенных налоговых активов	2450	76	915
-	Прочее	2460	(79)	(49)
-	Чистая прибыль (убыток)	2400	48117	35449

Пояснения	Наименование показателя	Код	За <u> </u> год 20 <u>12</u> г.	За <u> </u> год 20 <u>11</u> г.
	СПРАВОЧНО			
-	Результат от переоценки внеоборотных активов, не включаемый в чистую прибыль (убыток) периода	2510	-	-
-	Результат от прочих операций, не включаемый в чистую прибыль (убыток) периода	2520	-	-
-	Совокупный финансовый результат периода	2500	48117	35449
-	Базовая прибыль (убыток) на акцию	2900	-	-
-	Разводненная прибыль (убыток) на акцию	2910	-	-

Руководитель

" 12 "



12 февраля 2013 г.

К.А. Мокштадт
(расшифровка подписи)

Главный бухгалтер

(подпись)

З.В. Шудрова
(расшифровка подписи)

**Отчет об изменениях капитала
за 20 12 г.**

Форма по ОКУД _____
Дата (число, месяц, год) _____
Организация Открытое акционерное общество "Уяржелезобетон" по ОКПО _____
Идентификационный номер налогоплательщика _____ ИНН _____
Вид экономической деятельности производство изделий из бетона для использования в строительстве по ОКВЭД _____
Организационно-правовая форма/форма собственности _____
открытые акционерные общества(смешанная российская собственность с долей собственности субъектов Российской Федерации) по ОКОПФ/ОКФС _____
Единица измерения: тыс. руб. по ОКЕИ _____

Коды		
0710003		
31	12	2012
0137305		
2440000020		
26.61		
47		42
384		

1. Движение капитала

Наименование показателя	Код	Уставный капитал	Собственные акции, выкупленные у акционеров	Добавочный капитал	Резервный капитал	Нераспределенная прибыль (непокрытый убыток)	Итого
Величина капитала на 31 декабря 20 10 г.	3100	9	(-)	3352	-	172252	175613
<u>За 20 11 г.</u>							
Увеличение капитала - всего:	3210	-	-	-	-	35449	35449
в том числе:							
чистая прибыль	3211	x	x	x	x	35449	35449
переоценка имущества	3212	-	x	-	x	-	-
доходы, относящиеся непосредственно на увеличение капитала	3213	x	x	-	x	-	-
дополнительный выпуск акций	3214	-	-	-	x	x	-
увеличение номинальной стоимости акций	3215	-	-	-	x	-	x
реорганизация юридического лица	3216	-	-	-	-	-	-

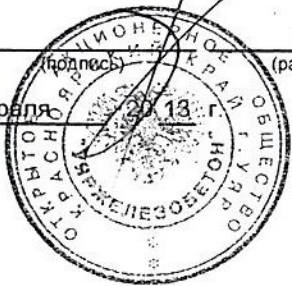
Наименование показателя	Код	Уставный капитал	Собственные акции, выкупленные у акционеров	Добавочный капитал	Резервный капитал	Нераспределенная прибыль (непокрытый убыток)	Итого
Уменьшение капитала - всего:	3220	(-)	-	(-)	(-)	(-)	(-)
в том числе:							
убыток	3221	x	x	x	x	(-)	(-)
переоценка имущества	3222	x	x	(-)	x	(-)	(-)
расходы, относящиеся непосредственно на уменьшение капитала	3223	x	x	(-)	x	(-)	(-)
уменьшение номинальной стоимости акций	3224	(-)	-	-	x	-	(-)
уменьшение количества акций	3225	(-)	-	-	-	-	(-)
реорганизация юридического лица	3226	-	-	-	-	-	(-)
дивиденды	3227	x	x	x	x	(-)	(-)
Изменение добавочного капитала	3230	x	x	-	-	-	x
Изменение резервного капитала	3240	x	x	x	-	-	x
Величина капитала на 31 декабря 20 <u>11</u> г.	3200	9	(-)	3352	-	207701	211062
<u>За 20 12 г.</u>							
Увеличение капитала - всего:	3310	-	-	-	-	48148	48148
в том числе:							
чистая прибыль	3311	x	x	-	x	48148	48148
переоценка имущества	3312	x	x	-	-	-	-
доходы, относящиеся непосредственно на увеличение капитала	3313	x	x	-	x	-	-
дополнительный выпуск акций	3314	-	-	-	x	x	-
увеличение номинальной стоимости акций	3315	-	-	-	x	-	x
реорганизация юридического лица	3316	-	-	-	-	-	-
Уменьшение капитала - всего:	3320	(-)	-	(-)	(-)	(-)	(-)
в том числе:							
убыток	3321	x	x	x	x	(-)	(-)
переоценка имущества	3322	x	x	(-)	x	(-)	(-)
расходы, относящиеся непосредственно на уменьшение капитала	3323	x	x	(-)	x	(-)	(-)
уменьшение номинальной стоимости акций	3324	(-)	-	-	x	-	(-)
уменьшение количества акций	3325	(-)	-	-	x	-	(-)
реорганизация юридического лица	3326	-	-	-	-	-	(-)
дивиденды	3327	x	x	x	x	(-)	(-)
Изменение добавочного капитала	3330	x	x	-	-	-	x
Изменение резервного капитала	3340	x	x	x	-	-	x
Величина капитала на 31 декабря 20 <u>12</u> г.	3300	9	(-)	3352	-	255849	259210

3. Чистые активы

Наименование показателя	Код	На 31 декабря 20 <u>12</u> г.	На 31 декабря 20 <u>11</u> г.	На 31 декабря 20 <u>10</u> г.
Чистые активы	3600	259210	211062	175613

Руководитель

" 12 " февраля



К.А. Мокштадт

(расшифровка подписи)

Главный бухгалтер

З.В. Шудрова

(расшифровка подписи)

Отчет о движении денежных средств
за _____ год 20 12 г.

Организация Открытое Акционерное Общество "Уяржелезобетон" Форма по ОКУД _____
 Дата (число, месяц, год) _____ по ОКПО _____
 ИНН _____
 Идентификационный номер налогоплательщика _____
 Вид экономической деятельности производство изделий из бетона для использования в строительстве по ОКВЭД _____
 Организационно-правовая форма/форма собственности _____ по ОКОПФ/ОКФС _____
 открытые акционерные общества (смешанная российская собственность с долей собственности субъектов Российской Федерации) по ОКЕИ _____
 Единица измерения: тыс. руб.

Коды		
0710004		
31	12	2012
0137305		
2440000020		
26.61		
47	42	
384		

Наименование показателя	Код	За _____ год 20 12 г.	За _____ год 20 11 г.
Денежные потоки от текущих операций			
Поступления - всего	4110	431009	424023
в том числе:	4111	429225	419825
от продажи продукции, товаров, работ и услуг	4112	1474	1105
арендных платежей, лицензионных платежей, роялти, комиссионных и иных аналогичных платежей	4113	-	-
от перепродажи финансовых вложений	4119	310	3093
прочие поступления	4120	(412891)	(398370)
Платежи - всего			
в том числе:			
поставщикам (подрядчикам) за сырье, материалы, работы, услуги	4121	(284735)	(281380)
	4122	(84081)	(78230)
в связи с оплатой труда работников	4123	()	()
процентов по долговым обязательствам	4124	(11457)	(7471)
налога на прибыль организаций			
иные налоги и сборы (кроме налога на прибыль, налога на добавленную стоимость, налога на доходы физических лиц)	4125	(2637)	(2187)
страховые взносы в государственные внебюджетные фонды на обязательное страхование работников	4126	(19831)	(20107)
	4127	(10150)	(8995)
Прочие платежи	4100	18118	25653
Сальдо денежных потоков от текущих операций			

Наименование показателя	Код	За <u>год</u> 20 <u>12</u> г.	За <u>год</u> 20 <u>11</u> г.
Денежные потоки от инвестиционных операций			
Поступления - всего	4210	2423	2618
в том числе:			
от продажи внеоборотных активов (кроме финансовых вложений)	4211	648	857
от продажи акций других организаций (долей участия)	4212	-	-
от возврата предоставленных займов, от продажи долговых ценных бумаг (прав требования денежных средств к другим лицам)	4213	-	-
дивидендов, процентов по долговым финансовым вложениям и аналогичных поступлений от долевого участия в других организациях	4214	1775	1761
прочие поступления	4219	-	-
Платежи - всего	4220	(25305)	(24974)
в том числе:			
в связи с приобретением, созданием, модернизацией, реконструкцией и подготовкой к использованию внеоборотных активов	4221	(25305)	(24974)
в связи с приобретением акций других организаций (долей участия)	4222	(-)	(-)
в связи с приобретением долговых ценных бумаг (прав требования денежных средств к другим лицам), предоставление займов другим лицам	4223	(-)	(-)
процентов по долговым обязательствам, включаемым в стоимость инвестиционного актива	4224	(-)	(-)
прочие платежи	4229	(-)	(-)
Сальдо денежных потоков от инвестиционных операций	4200	(22882)	(22356)
Денежные потоки от финансовых операций			
Поступления - всего	4310	-	-
в том числе:			
получение кредитов и займов	4311	-	-
денежных вкладов собственников (участников)	4312	-	-
от выпуска акций, увеличения долей участия	4313	-	-
от выпуска облигаций, векселей и других долговых ценных бумаг и др.	4314	-	-
прочие поступления	4319	-	-

Наименование показателя	Код	За <u> </u> год 20 <u>12</u> г.	За <u> </u> год 20 <u>11</u> г.
Платежи - всего	4320	(-)	(-)
в том числе:			
собственникам (участникам) в связи с выкупом у них акций (долей участия) организации или их выходом из состава участников	4321	(-)	(-)
на уплату дивидендов и иных платежей по распределению прибыли в пользу собственников (участников)	4322	(-)	(-)
в связи с погашением (выкупом) векселей и других долговых ценных бумаг, возврат кредитов и займов	4323	(-)	(-)
прочие платежи	4329	(-)	(-)
Сальдо денежных потоков от финансовых операций	4300	-	-
Сальдо денежных потоков за отчетный период	4400	(4764)	3297
Остаток денежных средств и денежных эквивалентов на начало отчетного периода	4450	5471	2174
Остаток денежных средств и денежных эквивалентов на конец отчетного периода	4500	707	5471
Величина влияния изменений курса иностранной валюты по отношению к рублю	4490	-	-

Руководитель



К.А. Мокштадт

(расшифровка подписи)

Главный бухгалтер

(подпись)

З.В. Шудрова

(расшифровка подписи)

" 12 "

февраля

20 13 г.

**Пояснения
к бухгалтерскому балансу и отчету о финансовых результатах
(тыс.руб.)**

2. Основные средства

2.1. Наличие и движение основных средств

Наименование показателя	Код	Период	На начало года		Изменения за период						На конец периода	
			первоначальная стоимость	накопленная амортизация	поступило	выбыло объектов		начислено амортизации	переоценка		первоначальная стоимость	накопленная амортизация
						первоначальная стоимость	накопленная амортизация		первоначальная стоимость	накопленная амортизация		
Основные средства (без учета доходных вложений в материальные ценности) - всего	5200	за 20 <u>12</u> г.	134384	(41208)	16533	(1982)	1497	(17857)	-	-	148935	(57568)
	5210	за 20 <u>11</u> г.	107744	(29974)	30142	(3502)	1929	(13163)	-	-	134384	(41208)
в том числе: здания	5201	за 20 <u>12</u> г.	44998	(7452)	1050	(-)	-	(1152)	-	-	46048	(8604)
	5211	за 20 <u>11</u> г.	43798	(6353)	1200	(-)	-	(1099)	-	-	44998	(7452)
сооружения и передаточные устройства	5202	за 20 <u>12</u> г.	3254	(2919)	-	(-)	-	(43)	-	-	3254	(2962)
	5212	за 20 <u>11</u> г.	3200	(2881)	54	(-)	-	(38)	-	-	3254	(2919)
машины и оборудование	5203	за 20 <u>12</u> г.	63708	(25131)	10039	(830)	628	(12538)	-	-	72917	(37041)
	5213	за 20 <u>11</u> г.	49290	(16000)	14898	(480)	387	(9518)	-	-	63708	(25131)
транспортные средства	5204	за 20 <u>12</u> г.	21169	(4709)	4434	(1152)	869	(3937)	-	-	24451	(7777)
	5214	за 20 <u>11</u> г.	10225	(3882)	13941	(2997)	1517	(2344)	-	-	21169	(4709)
производственный и хозяйственный инвентарь	5205	за 20 <u>12</u> г.	1255	(997)	287	(-)	-	(187)	-	-	1542	(1184)
	5215	за 20 <u>11</u> г.	1231	(858)	49	(25)	25	(164)	-	-	1255	(997)
земельные участки	5206	за 20 <u>12</u> г.	-	(-)	723	(-)	-	(-)	-	-	723	(-)
	5216	за 20 <u>11</u> г.	-	(-)	-	(-)	-	(-)	-	-	-	(-)

2.2. Незавершенные капитальные вложения

Наименование показателя	Код	Период	На начало года	Изменения за период			На конец периода
				затраты за период	списано	принято к учету в качестве основных средств или увеличена	
Незавершенное строительство и незаконченные операции по приобретению, модернизации и т.п. основных средств - всего	5240	за 20 <u>12</u> г.	1126	30323	(-)	(16533)	14916
	5250	за 20 <u>11</u> г.	1800	29468	(-)	(30142)	1126
в том числе: здания	5241	за 20 <u>12</u> г.	-	12153	(-)	(1050)	11103
	5251	за 20 <u>11</u> г.	-	1200	(-)	(1200)	-
сооружения и передаточные устройства	5242	за 20 <u>12</u> г.	752	218	(-)	()	970
	5252	за 20 <u>11</u> г.	406	400	(-)	(54)	752
машины и оборудование	5243	за 20 <u>12</u> г.	374	12508	(-)	(10039)	2843
	5253	за 20 <u>11</u> г.	1394	13878	(-)	(14898)	374
транспортные средства	5244	за 20 <u>12</u> г.	-	4434	(-)	(4434)	-
	5254	за 20 <u>11</u> г.	-	13941	(-)	(13941)	-
производственный и хозяйственный инвентарь	5245	за 20 <u>12</u> г.	-	287	(-)	(287)	-
	5255	за 20 <u>11</u> г.	-	49	(-)	(49)	-
земельные участки	5246	за 20 <u>12</u> г.	-	723	(-)	(723)	-
	5256	за 20 <u>11</u> г.	-	-	(-)	(-)	-

2.3. Изменение стоимости основных средств в результате достройки, дооборудования, реконструкции и частичной ликвидации

Наименование показателя	Код	За 20 <u>12</u> г.	За 20 <u>11</u> г.
Увеличение стоимости объектов основных средств в результате достройки, дооборудования, реконструкции - всего	5260	-	381
в том числе:			
<i>Котел КЕ 6.5-1400</i>	5261	-	340
<i>Металлоформа фундамента Ф 3-1/5</i>	5262	-	32
<i>Автомобиль KIA GERATO</i>	5263	-	9
Уменьшение стоимости объектов основных средств в результате частичной ликвидации всего:		-	-

2.4. Иное использование основных средств

Наименование показателя	Код	На 31 декабря 20 12 г.	На 31 декабря 20 11 г.	На 31 декабря 20 10 г.
<i>Переданные в аренду основные средства, числящиеся на балансе</i>	5280	1606	1606	1606
<i>Переданные в аренду основные средства, числящиеся за балансом</i>	5281	-	-	-
<i>Полученные в аренду основные средства, числящиеся на балансе</i>	5282	-	-	-
<i>Полученные в аренду основные средства, числящиеся за балансом</i>	5283	15232	9316	14898
<i>Объекты недвижимости, принятые в эксплуатацию и фактически используемые, находящиеся в процессе государственной регистрации</i>	5284	-	-	-
<i>Основные средства, переведенные на консервацию</i>	5285	21	21	-
<i>Иное использование основных средств (залог и др.)</i>	5286	-	-	-

3. Финансовые вложения

3.1. Наличие и движение финансовых вложений

Наименование показателя	Код	Период	На начало года		Изменения за период					На конец периода	
			первоначальная стоимость	накопленная корректировка	поступило	выбыло (погашено)		начисление процентов (включая доведение первоначальной стоимости до номинальной)	текущей рыночной стоимости (убытков от обесценения)	первоначальная стоимость	накопленная корректировка
						первоначальная стоимость	накопленная корректировка				
Долгосрочные - всего	5301	за 20 <u>12</u> г.	69	-	-	(-)	-	-	-	69	-
	5311	за 20 <u>11</u> г.	114	-	-	(45)	-	-	-	69	-
в том числе: <i>паи и акции других организаций</i>	5302	за 20 <u>12</u> г.	64	-	-	(-)	-	-	-	64	-
	5312	за 20 <u>11</u> г.	109	-	-	(45)	-	-	-	64	-
<i>вклады в уставной капитал других организаций</i>	5303	за 20 <u>12</u> г.	5	-	-	(-)	-	-	-	5	-
	5313	за 20 <u>11</u> г.	5	-	-	(-)	-	-	-	5	-
Краткосрочные - всего	5305	за 20 <u>12</u> г.	-	-	-	(-)	-	-	-	-	-
	5315	за 20 <u>11</u> г.	-	-	-	(-)	-	-	-	-	-
в том числе:	5306	за 20 <u>12</u> г.	-	-	-	(-)	-	-	-	-	-
	5316	за 20 <u>11</u> г.	-	-	-	(-)	-	-	-	-	-
и т.д.			-	-	-	-	-	-	-	-	-
Финансовых вложений - итого	5300	за 20 <u>12</u> г.	69	-	-	(-)	-	-	-	69	-
	5310	за 20 <u>11</u> г.	114	-	-	(45)	-	-	-	69	-

4. Запасы

4.1. Наличие и движение запасов

Наименование показателя	Код	Период	На начало года		Изменения за период					На конец периода	
			себе-стоимость	величина резерва под снижение стоимости	поступления и затраты	выбыло		убытков от снижения стоимости	оборот запасов между их группами (видами)	себе-стоимость	величина резерва под снижение стоимости
						себестоимость	резерв под снижение стоимости				
Запасы - всего	5400	за 20 <u>12</u> г.	68580	(-)	375780	(367052)	-	-	х	77308	(-)
	5420	за 20 <u>11</u> г.	57941	(-)	411199	(400560)	-	-	х	68580	(-)
в том числе: "Сырье и материалы"	5401	за 20 <u>12</u> г.	31829	(-)	219540	(61203)	-	-	(162510)	27656	(-)
	5421	за 20 <u>11</u> г.	27770	(-)	243308	(64064)	-	-	(175185)	31829	(-)
Счет 20 "Основное пороизводство"	5402	за 20 <u>12</u> г.	873	(-)	155830	(-)	-	-	(155853)	850	(-)
	5422	за 20 <u>11</u> г.	442	(-)	163454	(326)	-	-	(162697)	873	(-)
Счет 43 "Готовая продукция"	5403	за 20 <u>12</u> г.	34049	(-)	-	(304854)	-	-	318597	47792	(-)
	5423	за 20 <u>11</u> г.	28505	(-)	-	(333600)	-	-	339144	34049	(-)
Счет 97 "Расходы будущих периодов"	5404	за 20 <u>12</u> г.	1829	(-)	410	(995)	-	-	(234)	1010	(-)
	5424	за 20 <u>11</u> г.	1224	(-)	4437	(2570)	-	-	(1262)	1829	(-)

4.2. Запасы в залоге

Наименование показателя	Код	На 31 декабря 20 <u>12</u> г.	На 31 декабря 20 <u>11</u> г.	На 31 декабря 20 <u>10</u> г.
Запасы, не оплаченные на отчетную дату, - всего	5440	14927	15443	5449
в том числе:				
<i>Счет 10 "Материалы"</i>	5441	14927	15443	5449
Запасы, находящиеся в залоге по договору, - всего	5445	-	-	-
в том числе:				
		-	-	-

5. Дебиторская и кредиторская задолженность

5.1. Наличие и движение дебиторской задолженности

Наименование показателя	Код	Период	На начало года		Изменения за период							На конец периода	
			учтенная по условиям договора	величина резерва по сомнительным долгам	поступление		выбыло			перевод из долго- в кратко- срочную задолжен- ность	учтенная по условиям договора	величина резерва по сомни- тельным долгам	
					в результате хозяйствен- ных операций (сумма долга по сделке операции)	причитаю щиеся проценты, штрафы и иные начислени	погашение	списание на финансовый результат	восстановлен ие резерва				списание за счет сумм резерва
Долгосрочная дебиторская задолженность - всего	5501	за 20 <u>12</u> г.	-	(-)	-	-	(-)	(-)	-	(-)	(-)	-	(-)
	5520	за 20 <u>11</u> г.	-	(-)	-	-	(-)	(-)	-	(-)	(-)	-	(-)
в том числе:		за 20 <u>12</u> г.	-	(-)	-	-	(-)	(-)	-	(-)	(-)	-	(-)
		за 20 <u>11</u> г.	-	(-)	-	-	(-)	(-)	-	(-)	(-)	-	(-)
(вид)		за 20 <u>12</u> г.	-	(-)	-	-	(-)	(-)	-	(-)	(-)	-	(-)
		за 20 <u>11</u> г.	-	(-)	-	-	(-)	(-)	-	(-)	(-)	-	(-)
Краткосрочная дебиторская задолженность - всего	5510	за 20 <u>12</u> г.	90985	(1761)	44802	-	(13884)	(50)	201	(674)	-	121179	(886)
	5520	за 20 <u>11</u> г.	57004	(-)	48344	-	(11373)	(2990)	-	(-)	-	90985	(1761)
в том числе:	5511	за 20 <u>12</u> г.	12501	(275)	9551	-	(8431)	(50)	1	(269)	-	13302	(5)
	5521	за 20 <u>11</u> г.	10526	(-)	7912	-	(5381)	(556)	-	(-)	-	12501	(275)
расчеты с покупателями и заказчиками	5512	за 20 <u>12</u> г.	75240	(1486)	30361	-	(4389)	(-)	200	(405)	-	100807	(881)
	5522	за 20 <u>11</u> г.	43729	(-)	38563	-	(4623)	(2429)	-	(-)	-	75240	(1486)
прочая	5513	за 20 <u>12</u> г.	3244	(-)	4890	-	(1064)	(-)	-	(-)	-	7070	(-)
	5523	за 20 <u>11</u> г.	2749	(-)	1869	-	(1369)	(5)	-	(-)	-	3244	(-)
Итого	5510	за 20 <u>12</u> г.	90985	(-)	44802	-	(13884)	(50)	201	(674)	x	121179	(886)
	5520	за 20 <u>11</u> г.	57004	(-)	48344	-	(11373)	(2990)	-	(-)	x	90985	(1761)

5.2. Просроченная дебиторская задолженность

Наименование показателя	Код	На <u>31 декабря</u> 20 <u>12</u> г.		На 31 декабря 20 <u>11</u> г.		На 31 декабря 20 <u>10</u> г.	
		учтенная по условиям договора	балансовая стоимость	учтенная по условиям	балансовая стоимость	учтенная по условиям договора	балансовая стоимость
Всего	5540	886	0	1761	0	802	802
в т.ч. Авансы выданные	5541	5	0	275	0	130	130
расчеты с покупателями и заказчиками	5542	881	0	1486	0	672	672

5.3. Наличие и движение кредиторской задолженности

Наименование показателя	Код	Период	Остаток на начало года	Изменения за период					Остаток на конец периода
				поступление		выбыло		перевод из долго- в краткосрочную задолженность	
				в результате хозяйственных операций (сумма долга по сделке, операции)	причитающиеся проценты, штрафы и иные начисления	погашение	списание на финансовый результат		
Долгосрочная кредиторская задолженность - всего	5550	за 20 <u>12</u> г.	-	-	-	(-)	(-)	(-)	-
	5551	за 20 <u>11</u> г.	-	-	-	(-)	(-)	(-)	-
в том числе: (вид)		за 20 <u>12</u> г.	-	-	-	(-)	(-)	(-)	-
		за 20 <u>11</u> г.	-	-	-	(-)	(-)	(-)	-
			-	-	-	-	-	-	-
Краткосрочная кредиторская задолженность - всего	5560	за 20 <u>12</u> г.	37344	13230	-	(15029)	(689)	-	34856
	5570	за 20 <u>11</u> г.	16891	23347	-	(2170)	(724)	-	37344
в том числе Расчеты с поставщиками и подрядчиками	5561	за 20 <u>12</u> г.	17361	6774	-	(8438)	(25)	-	15672
	5571	за 20 <u>11</u> г.	5937	13252	-	(1752)	(76)	-	17361
Расчеты с покупателями и заказчиками	5562	за 20 <u>12</u> г.	788	6385	-	(38)	(8)	-	7127
	5572	за 20 <u>11</u> г.	1191	243	-	(298)	(348)	-	788
Расчеты по налогам и сборам	5563	за 20 <u>12</u> г.	11817	-	-	(5409)	(-)	-	6408
	5573	за 20 <u>11</u> г.	4372	7726	-	(-)	(281)	-	11817
Расчеты по соц. страхованию и обеспечению	5564	за 20 <u>12</u> г.	2605	-	-	(210)	(656)	-	1739
	5574	за 20 <u>11</u> г.	1794	811	-	(-)	(-)	-	2605
Кредиторская задолженность перед персоналом организации	5565	за 20 <u>12</u> г.	3759	-	-	(390)	(-)	-	3369
	5575	за 20 <u>11</u> г.	2991	771	-	(-)	(3)	-	3759

Наименование показателя	Код	Период	Остаток на начало года	Изменения за период					Остаток на конец периода
				поступление		выбыло		перевод из долго- в краткосрочную задолженность	
				в результате хозяйственных операций (сумма долга по сделке, операции)	причитающиеся проценты, штрафы и иные начисления	погашение	списание на финансовый результат		
<i>Расчеты с разными дебиторами и кредиторами</i>	5566	за 20 <u>12</u> г.	1002	71	-	(544)	(-)	-	529
	5576	за 20 <u>11</u> г.	594	544	-	(120)	(16)	-	1002
<i>Расчеты с учредителями</i>	5567	за 20 <u>12</u> г.	12	-	-	(-)	(-)	-	12
	5577	за 20 <u>11</u> г.	12	-	-	(-)	(-)	-	12
Итого	5560	за 20 <u>12</u> г.	37344	13230	-	(15029)	(689)	x	34856
	5570	за 20 <u>11</u> г.	16891	23347	-	(2170)	(724)	x	37344

5.4. Просроченная кредиторская задолженность

Наименование показателя	Код	31 декабря 20 12 г.	На 31 декабря 20 11 г.	На 31 декабря 20 10 г.
Всего	5590	-	656	656
в том числе:				
<i>Расчеты по соц. страхованию и обеспечению</i>	5591	-	656	656

6. Затраты на производство

Наименование показателя	Код	За 20 12 г.	За 20 11 г.
Материальные затраты	5610	219880	167305
Расходы на оплату труда	5620	74269	74809
Отчисления на социальные нужды	5630	20319	22423
Амортизация	5640	17857	13163
Прочие затраты	5650	41385	130821
Итого по элементам	5660	373710	408521
Изменение остатков (прирост [-], уменьшение [+]):			
незавершенного производства	5670	-24	-431
готовой продукции	5671	13743	-5544
Итого расходы по обычным видам деятельности	5600	387429	402546

7. Оценочные обязательства

Наименование показателя	Код	Остаток на начало года	Признано	Погашено	Списано как избыточная сумма	Остаток на конец периода
Оценочные обязательства - всего	5700	4466	11505	(11093)	(-)	4878
в том числе: <i>оценочные обязательства по предстоящим расходам на оплату отпусков</i>	5701	4466	11505	(11093)	(-)	4878

8. Обеспечения обязательств

Наименование показателя	На <u>31 декабря</u> 20 <u>12</u> г.	На 31 декабря 20 <u>11</u> г.	На 31 декабря 20 <u>10</u> г.
Полученные - всего	-	-	-
в том числе: <i>(вид)</i>	-	-	-
Выданные - всего	-	-	-
в том числе: <i>(вид)</i>	-	-	-

Открытое Акционерное Общество «Уяржелезобетон»

ПОЯСНИТЕЛЬНАЯ ЗАПИСКА ОАО «Уяржелезобетон» за 2012 год

12 февраля 2013 г.

1. Общие сведения.

Полное наименование общества – Открытое Акционерное Общество «Уяржелезобетон», сокращенное наименование ОАО «УЖБК».

Юридический адрес: 663920, РФ, Красноярский край, г. Уяр, ул.Ленина, 106;

Местонахождение совпадает с юридическим адресом;

Дата и номер государственной регистрации – 28 мая 1993 года № 160, зарегистрированного Постановлением Администрации Уярского района.

Основной государственный регистрационный номер 1022401113877, запись внесена Межрайонной МНС России №23 по Красноярскому краю 05.09.2002г;

Уставный капитал общества составляет 9309 рублей.

2. Органы управления.

Высшим органом управления ОАО «Уяржелезобетон» является общее собрание акционеров, решающее вопросы избрания Совета директоров, Генерального директора, ревизионной комиссии, аудитора Общества и другие вопросы в соответствии с действующим законодательством и требованиями Устава.

Совет директоров Общества избирает председателя Совета директоров, решает важные вопросы текущей деятельности Общества в рамках действующего Устава, принимает решения о сроках проведения собрания акционеров Общества и представляет ему свой годовой отчет.

Председатель Совета директоров организует работу Совета директоров, контролирует выполнение принятых Советом директоров решений, а также осуществляет другие полномочия в соответствии с Уставом и решениями общего собрания акционеров.

Генеральный директор осуществляет оперативное руководство текущей деятельностью Общества и издает распорядительные документы, обязательные для исполнения всеми работниками Общества.

Единоличный орган управления Обществом – Генеральный директор Мокштадт Константин Александрович, избран 28 июня 2008 года общим собранием акционеров Протокол №16 Годового общего собрания.

Состав Совета директоров:

№ п/п	Ф.И.О.	Пост в Совете директоров	Место работы	Занимаемая должность
1	Мокштадт Александр Флорьянович	Председатель Совета директоров	ОАО «УЖБК»	Зам.Ген.директора по управлению персоналом
2	Лепя Владимир Владимирович	Член Совета директоров	ОАО «УЖБК»	Начальник автотранспортного цеха
3	Литвиненко Александр Георгиевич	Член Совета директоров	ОАО «УЖБК»	кузнец
4	Лейбгам Надежда Ивановна	Член Совета директоров	_____	Пенсионер
5	Мокштадт Константин Александрович	Член Совета директоров	ОАО «УЖБК»	Генеральный директор

6	Энгель Оксана Павловна	Член Совета директоров	ОАО «УЖБК»	Начальник ПЭО
7	Ушакова Эльвира Викторовна	Член совета директоров	ОАО «УЖБК»	Инженер ПТО

Состав коллективного органа управления - правление:

№ п/п	Ф.И.О.	Пост в Правлении	Место работы	Занимаемая должность
1	Мокштадт Константин Александрович	Председатель правления	ОАО «УЖБК»	Генеральный директор
2	Шудрова Зоя Владимировна	Член Правления	ОАО «УЖБК»	Главный бухгалтер
3	Березняков Алексей Александрович	Член Правления	ОАО «УЖБК»	Технический директор
4	Лебедева Ольга Павловна	Член Правления	ОАО «УЖБК»	Зам. Генерального директора директора по качеству
5	Мокштадт Александр Флориянович	Член Правления	ОАО «УЖБК»	Зам. ген.директора по управлению персоналом
6	Жук Сергей Алексеевич	Член Правления	ОАО «УЖБК»	Коммерческий директор

Состав органов контроля за финансово-хозяйственной деятельностью Общества:

№ п/п	Ф.И.О.	Пост в Ревизионной комиссии	Место работы	Занимаемая должность
1	Ходжиматова Наталья Азамжоновна	Член ревизионной комиссии	ОАО «УЖБК»	Начальник ОК
2	Максимова Наталья Владимировна	Член ревизионной комиссии.	ОАО «УЖБК»	бухгалтер
3	Степьюк Ирина Иосифовна	Член ревизионной комиссии	ОАО «УЖБК»	Начальник цеха ЖБК-2

В соответствии с решением годового общего собрания акционеров «Протокол №20 от 26.05.2012г» принято решение дивиденды по акциям по результатам работы 2011 финансового года не объявлять и не выплачивать. Направить прибыль на финансирование мероприятий инвестиционных программ, утвержденных и частично реализованных в 2011 и в 2012г-х. За 2011 год вознаграждение Совету Директоров не выплачивать.

Держателем реестра акционеров предприятия является ЗАО «Компьютершер Регистратор Красноярский филиал» (660017, РФ, г. Красноярск, ул.Ленина, 103, оф.205).

Государственный регистрационный номер выпуска ценных бумаг (акций обыкновенных именных): 19-1-П – номинал ценной бумаги – 0,10 рублей, количество ценных бумаг в выпуске – 93090 штук.

3. Структура.

ОАО «Уяржелезобетон» в своей структуре имеет:

3.1 основные подразделения: ЖБК-2, бетоносмесительный узел, арматурный участок ЖБК-2, цех ЖБК-1;

3.2 вспомогательные подразделения;

3.2.1 ремонтно-механический цех;

3.2.2 ремонтно-строительный цех;

3.2.3 транспортный цех;

3.2.4 автотранспортный цех;

3.2.5 электроцех;

3.2.6 котельная.

3.2.7. участок по изготовлению металлоконструкций

Среднесписочная численность работников за 2012 год – 330 человека, 2011 – 339 человека.

Все объекты находятся на территории производственного комплекса ОАО «Уяржелезобетон». Предприятие для производственной деятельности использует земельный участок площадью 100546 кв.м. на который оформлено право собственности 06 июля 2012г.

ОАО «Уяржелезобетон» имеет в своей структуре эталонный комплекс дорожного сервиса, который находится по адресу Россия, Красноярский край, Уярский район, с. Ольгино, 931км автодороги «Байкал». Комплекс дорожного сервиса предприятием сдается в аренду ИП Карпухин В.Ю.

Основным видом деятельности является производство видов железобетонных конструкций и изделий из бетона для использования в строительстве.

Предприятие имеет сертификат на использование знака соответствия системы менеджмента качества. Сертификат соответствия К № 12139 удостоверяет:

Система менеджмента качества применительна к производству конструкций и изделий из бетона и сборного железобетона для использования в строительстве соответствует требованиям ГОСТ Р ИСО 9001-2001 (ИСО 9001:2000). Срок действия сертификата с 25.05.2009г по 25.05.2012г.

Предприятие имеет сертификаты соответствия последующим видам выпускаемой продукции:

- фундаменты железобетонные 3-х лучевые с заострением подземной части с анкерным креплением консольных опор контактной сети марок: ТСА 4,0-2; ТСА 4,0-3; ТСА 4,0-4; ТСА 4,5-2; ТСА 4,5-3; ТСА 4,5-4; ТСА 5,0-2; ТСА 5,0-3; ТСА 5,0-4; № СС ФЖТ RU.ЦЭ06.Б.08565 Сертификат действителен до 03 ноября 2014г.

- фундаменты железобетонные 3-х лучевые с заострением подземной части для опор контактной сети марок: ТСС 4,0-2; ТСС 4,0-3; ТСС 4,0-4; ТСС 4,5-2; ТСС 4,5-3; ТСС 4,5-4; ТСС 5,0-2; ТСС 5,0-3; ТСС 5,0-4 № СС ФЖТ. RU.Э06.Б.08562 Сертификат действителен до 03 ноября 2014г.

- стойки железобетонные для опор контактной сети железных дорог с анкерным креплением на фундаментах марок: ССА 100.6-2,1; ССА 100.6-3,1; ССА 100.7-4,1; ССА 120.6-2,1; ССА 120.6-3,1; ССА 120.7-4,1 № СС ФЖТ RU.ЦЭ06.Б.08566 Сертификат действителен до 03 ноября 2014г.

- стойки железобетонные с напрягаемой проволочной арматурой со смешанным армированием для опор контактной сети марок: СС 104.6-2,1; СС 104.6-3,1; СС 104.7-4,1; СС 136.6-2,1; СС 136.6-3,1; СС 136.7-4,1 № СС ФЖТ RU.ЦЭ06.Б.08563 Сертификат действителен до 03 ноября 2014г.

- фундаменты железобетонные 3-х лучевые с заострением подземной части с анкерным креплением стоек жестких поперечин марок: ТСП 4,5-3; ТСП 4,5-4; ТСП 4,5-5; ТСП 5,0-3; ТСП 5,0-4; ТСП 5,0-5 № СС ФЖТ RU.ЦЭ06. Б.08564 Сертификат действителен до 03 ноября 2014г.

Сертификаты выданы государственным учреждением Регистра сертификации на федеральном железнодорожном транспорте («РС ФЖТ»).

4. Бухгалтерская отчетность.

Прилагаемая бухгалтерская отчетность подготовлена и сформирована исходя из Федерального закона «О бухгалтерском учете». Бухгалтерская отчетность включает:

- 4.1 Бухгалтерский баланс;
- 4.2 Отчет о финансовых результатах;
- 4.3 Отчет об изменениях капитала;
- 4.4 Отчет о движении денежных средств;
- 4.5 Приложения к бухгалтерскому балансу и отчету о финансовых результатах;
- 4.6 Пояснительную записку.

Срок полезного использования по основным средствам определяется на основании классификации основных средств, включаемых в амортизационные группы, утвержденной Постановлением Правительства РФ от 01.01.02г. № 1. Начисление амортизации для целей бухгалтерского и налогового учета ведется линейным способом. Ежегодная переоценка основных средств не производится.

За 2012г. в налоговом учете амортизационная премия в размере 30% составила 6988,0 тыс.рублей.

Учет МПЗ на счетах бухгалтерского учета осуществляется с применением учетных цен по фактической себестоимости. Списание материалов в производство и ином выбытии осуществляется по средней цене.

В соответствии с п.5 ПБУ 8/2010 «Оценочные обязательства, условные обязательства и условные активы», утвержденные Приказом Минфина России от 13.12.2010г. № 167н по состоянию на 31.12.2012 года создано оценочное обязательство по предстоящим расходам на оплату отпусков в сумме 4878,0 тыс.руб.

В соответствии с п.70 «Положения по ведению бухгалтерского учета и бухгалтерской отчетности в Российской Федерации», утвержденного Приказом Минфина России от 29.07.1998г. №34н (ред.Приказа от 24.12.2010г. № 186н) по состоянию на 31.12.2011г. создан резерв по сомнительным долгам в сумме 1761 тыс.руб.. За 2012 год произведено списание дебиторской задолженности за счет созданного резерва в сумме 674 тыс.рублей, произведено восстановление резерва в сумме 201,0 тыс.рублей. Остаток резерва по сомнительным долгам составил на 31.12.2012г. 886 тыс.рублей.

5. Финансовое состояние.

Показатели	За предыдущий 2011г		За анализируемый 2011г		Прирост/снижение	
	Тыс.руб.	%	Тыс.руб.	%	Тыс.руб.	%
1. Выручка от продаж	452270	100	442600	100	-9670	-2,14
2. Выпуск ЖБК	20347	4,5	19820	4,5	-527	-2,59
3. Себестоимость реализации продукции	402546	89,0	387429	87,5	-15117	-3,8
в т.ч. – коммерческие расходы	68181	15,08	81497	18,4	+13316	19,5
4. Прибыль от продаж	49724	10,99	55171	12,5	+5447	10,9
5. Прибыль до н/обл.	44966	9,94	59874	13,5	+14908	33,2
6. Чистая прибыль	35449	7,84	48117	10,9	+12668	33,7
7. Рентабельность продаж		7,84		10,9		

Составлено 442 000 тыс.руб., чистая прибыль увеличилась на 12 668 тыс.руб.

6. Информация по сегментам.

ОАО «Уяржелезобетон» осуществляет один основной вид деятельности – производство железобетонных конструкций и их реализации на оптовом рынке:

- Крупные фирмы – 85%;
- Мелкие строительные фирмы – 15%.

7. Информация по географическим рынкам сбыта продукции.

ОАО «Уяржелезобетон» реализует продукцию по регионам РФ:

- Красноярском крае – 32%
- Забайкальском крае – 22%
- Иркутской области – 3%;
- Новосибирская область – 2%
- Дальнем Востоке – 11%
- Республика Хакасия – 23%;
- Кемеровская область – 7%

8. Налоги.

В целях признания доходов и расходов при расчете на прибыль используется метод начисления. Налоговая база по НДС определяется по мере отгрузки товаров, работ, услуг.

За 2012 год начислено и перечислено в бюджет следующие налоги:

	Начислено, тыс.рублей	Уплачено, тыс. рублей
1. Налог на прибыль	10115	11440
2. НДС	29878	34490
3. Налог на имущество	2049	2046
4. Транспортный налог	234	234
5. Земельный налог	201	113
6. Страховые взносы на обязательное социальное страхование на случай временной нетрудоспособности в связи с материнством	1939	1871
7. Страховые взносы на обязательное социальное страхование от несчастных случаев на производстве	1197	1160
8. Плата за загрязнение окружающей среды	184	243
9. Страховые взносы на обязательное пенсионное страхование в Пенсионный фонд РФ, ФФОМС, ТФОМС	19679	19926
ИТОГО:	65476	71523

Сумма чистых активов на 31.12.2012 года составила 259210 тыс.рублей.

Затраты на 1 рубль реализованной продукции составили 88 копеек

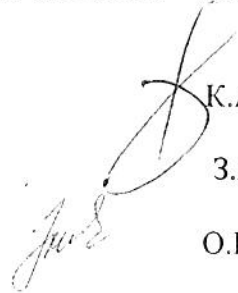
Получено чистой прибыли – 48117,00 тыс.рублей.

Инвестиции составили – 30323,0 тыс.рублей.


Среднегодовая заработная плата за 2012 год -20 827 руб.

Базовая прибыль на одну акцию составила – 516 рублей 89 копеек.


Генеральный директор


К.А. Мокштадт

Гл. бухгалтер


З.В. Шудрова

Начальник ПЭО


О.П. Энгель